

Max Marra in quest'opera riveste il calorifero Form o Kuadrum in acciaio brunito trasparente che con i suoi lucidi riflessi esalta le pieghe sinuose della scultura.

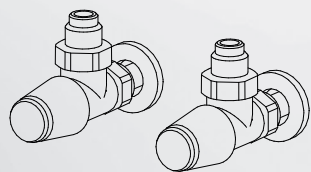
## ESECUZIONI BREM'ART (pag. I)

Opera con brunitura semilucida dai riflessi bluastri, verdastri, marrone e antracite originati dalla materia. Altri colori non disponibili

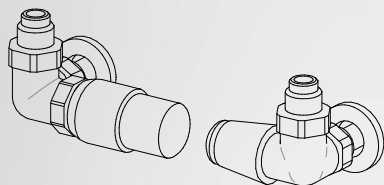
## VALVOLE CONSIGLIATE

### KIT VALVOLE CROMO COMPRENDE:

- n°2 Valvole con codoli
- n°2 Raccordi (multistrato ø16 e rame ø12,14)
- n°2 Rosette tonde



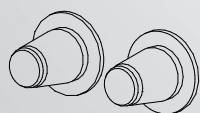
KIT VALVOLE TON A SQUADRA  
pag. 277 Art. KVS 110,40€



KIT VALVOLE TON comando LATERALE con  
testa TERMOSTATICA Art. KTL 164,00€

KIT VALVOLE TON comando LATERALE  
pag.277 Art. KVL 121,20€

ATTACCHI REMOTI Art. REM 32,70€  
interasse attacchi EG standard



1,5±



KIT GRUPPO VALVOLE REMOTE p.281 comprende:  
- n°2 Raccordi (per multistrato ø16 e rame ø12,14)

KIT GRUPPO VALVOLE REMOTE TON  
Art. KVG 142,20€

KIT GRUPPO VALVOLE REMOTE TON con  
Testa TERMOSTATICA Art. KVGT 185,00€

ATTACCHI DI SERIE  
EG ø 1/2" ▲▽ L - 4 cm  
Attacchi speciali, pag.287



STRUTTURA ALTA 180-44

EN 442 Watt Δt 50K (Δt 40K = Wx0,755) - (Δt 30K = Wx0,526)

MODELLO	L cm	38	44	50	56	62	68	H cm	p*cm	€
STH 180	8,5/19	€	1233,90	1306,40	1383,10	1489,60	1730,90	1852,00		
			882w	1021w	1160w	1299w	1438w	1578w		
STH 200	8,5/19	€	1276,80	1349,90	1432,50	1545,80	1792,90	1920,10		
			969w	1122w	1275w	1427w	1580w	1733w		
STH 220	8,5/19	€	1330,10	1408,20	1494,60	1616,80	1870,60	2002,70		
			1053w	1219w	1386w	1552w	1718w	1884w		

\*Sporgenza dal muro